





ГРУППА № 9 «Одуванчик»

**Тема недели:
«В стране всезнаек».**





«Путешествие в страну «ВСЕЗНАЙКИ» (для детей 6-7 лет, которые пойдут в школу)


Цель – формирование у участников познавательного интереса к школьной учебной деятельности посредством знакомства через необычные игровые задания.

Задачи:

- развитие творческих способностей к учебной деятельности с помощью игры;
- воспитание творческого мышления, доброжелательности и любви к школьным предметам;
- раскрытие навыков взаимодействия в коллективе и подгруппе.



Ход:



Вед – Я приветствую гостей и замечательных друзей!
Праздник здесь идёт весёлый для всех умненьких детей!
И говорю всем вам – «здравствуйте»!
(отвечают все вместе – «здравствуйте»)

Вед – Я к вам приехал из интереснейшей страны «**ВСЕЗНАЙКИ**». Там живут и учатся очень необычные дети... Посмотрите на картинках, какие они???

(рассматривают картинки и читают с ведущим - какие они интересные)

В – важные, весёлые, воспитанные;

С – смешные, смелые, серьёзные;

Е – единые, егозистые, единственные;

З – знатоки, забияки, знающие всё;


Н – настоящие, наблюдательные, настойчивые;

А – активные, аккуратные, адекватные;

Й – игривые, интересующиеся всем;

К – культурные, классные, креативные;

И – интересные, импульсивные.



Вед – Предлагаю вам познакомиться с такими необычными детьми поближе... И попробовать всем нам быть такими же настоящими **ВСЕЗНАЙКАМИ!**

Вы готовы, друзья???. Проверим: голова на месте, руки и ноги на месте, глаза, уши и язык тоже на месте... (всё показывают на себе, проверяют). Тогда начинаем знакомство!!!

1.игра «Горячее солнце»


Вопрос: на что похож этот мяч? (на солнце). А солнце какое бывает? (горячее, яркое, желтое)

/Игра с большим фитнес-мячом желтого цвета. Это «солнце» катает игрок или ведущий по залу под музыку, а дети от него убегают. Кого «горячее солнце» задевает, тот из игры выбывает./

2.игра «Кто лучше»

Вопрос: кто сегодня будет внимательнее, быстрее и дружнее – мальчики или девочки? (любой ответ)

/Игра проводится сидя. Задание выполняют по-очереди то мальчики, то девочки. Кто громче похлопает, кто дружнее потопает, кто шире улыбнется, кто веселее засмеётся, кто красивее всех сидит, кто дружнее всех шумит и т.д./



3. игра «Веселые классики»

Вопрос: что это такое? (обручи). На что такое же круглое похожи эти обручи? (разные варианты-ответы)

/Игра с обручами. Обручи раскладываются по залу на полу свободно. Задача детей: проскакать под музыку так же весело и смешно, как ведущий по всем обручам, не пропуская ни одного./

4. танец-игра «Веселая математика»


Вопрос: сможете ли вы назвать цифры по порядку от 1 до 10 и обратно? (перечисляют)

/Под музыку дети танцуют и двигаются свободно по залу; стоп музыка – задание ведущего встать по 1 игроку (один), затем по 2 игрока (два); дальше под музыку танцуют и снова задание – встать по 3 игрока (три) и т.д. /

5. игра-танец «Азбука»

Вопрос: знаете ли вы алфавит? /Под музыку дети свободно двигаются или пританцовывают; стоп музыка – задание показать каждому участнику из себя «большую букву» во весь свой рост, например: Л.

Снова звучит музыка, стоп – задание на показ новой буквы (ведущий помогает при показе букв – как правильно надо показать). Достаточно легко показываются буквы: **В, Г, Ж, К, Р, Т, У, Ф, Х, Ч, Я.**/



6.игра «1-2-3, звёздочку бери!»


Вопрос: сколько лучиков-кончиков у Звёздочки? (ответ). Где встречаются «звезды»? (варианты ответов)

/ Звёзды из яркого картона на каждого участника положить на один стол. Под музыку дети двигаются по кругу или кружатся вокруг себя. Стоп музыка – каждый берёт одну звёздочку, кто не успел взять (ведущий тоже взял одну звезду) – отвечает на простые вопросы ведущего; все кладут звезды опять на стол. Игра начинается сначала. Вопросы как: твоё имя, твоя дата рождения, назови имя родителей, назови своих домашних питомцев и другие./

7.игра «Слово-слоγο-бум»

Вопрос: назовите по слогам слова «паровоз», «пароход», «школа»... (отвечают)

/Два набора отдельных букв алфавита. Команды мальчиков и девочек составляют по-очереди из своего набора букв определённые слова. Задание собрать слова: УРОК, ШКОЛА, УЧИТЕЛЬ, УЧЕНИК, ПРАЗДНИК. Кто быстрее справится./



8.танец «Мы маленькие звезды»

Вопрос: что такое «перемена»? (разные ответы)

/Озорной весёлый танец в школьно-похожую переменку. Дети повторяют движения за ведущим под песенку:

«Просто, просто... Мы маленькие звёзды.

Пой вместе с нами, танцуй вместе с нами...

Все знают – движенья снимают напряжение,

Ай будет круто, ай-ай будет круто!»/

9.отгадки-загадки (на школьную тему)

*То я в клетку, то в линейку.

Написать во мне сумей-ка.

Можно и нарисовать.


Что такое я?... /тетрадь/

*Расписание запишешь, что-то на дом задают,

И поставят все отметки, важное запишешь тут.

Знает каждый ученик –

Это школьника .../дневник/




*Линию всегда держу,
И в отрезках помогу.
Прочертить по мне сумейка,
Ну, конечно, я...../линейка/

*Поле белое кругом,
Чисто-чисто в поле том.
Появился яркий Гном...
Вспомнил – значит я..../альбом/

10.игра «Шарик-шоу»

Вопрос: какого цвета перед вами эти воздушные шарик? (называют цвета). А сколько букв в слове «шарик»? (5).

*значит все задания вы сегодня выполнили на лучшую оценку - «5» !!!
/Под музыку шарик надувают, затем шарик летают, руками их дети отбивают. Весело и здорово./



Вед – Мы такие же «ВСЕЗНАЙКИ» –
Можем прыгать и скакать,
И всё в этом мире знать!
Желаю быть вам в будущем –
Хорошими учениками!
Ну, а я – прощаюсь с вами!!! Пока....

//награждение участников подарками
«Готов к обучению в школе» - набор для
первоклассника//



ДО НОВЫХ ВСТРЕЧ...

