



Итоговое родительское собрание
в группе №9 «Одуванчик»

*«Чему дети средней группы
научились за год»*

Подготовила воспитатель
Василюк Инна Владимировна



Повестка дня:

- Освоения детьми программы средней группы;
- Памятка для родителей «Профилактика детского дорожно-транспортного травматизма».
- Презентация «Мы в саду «Аленький цветочек».




Цель: подведение итогов образовательной деятельности.

Задачи:

- познакомить родителей с достижениями и успехами их детей;
- подвести итоги совместной деятельности воспитателя, детей и родителей.


Форма проведения: - онлайн.

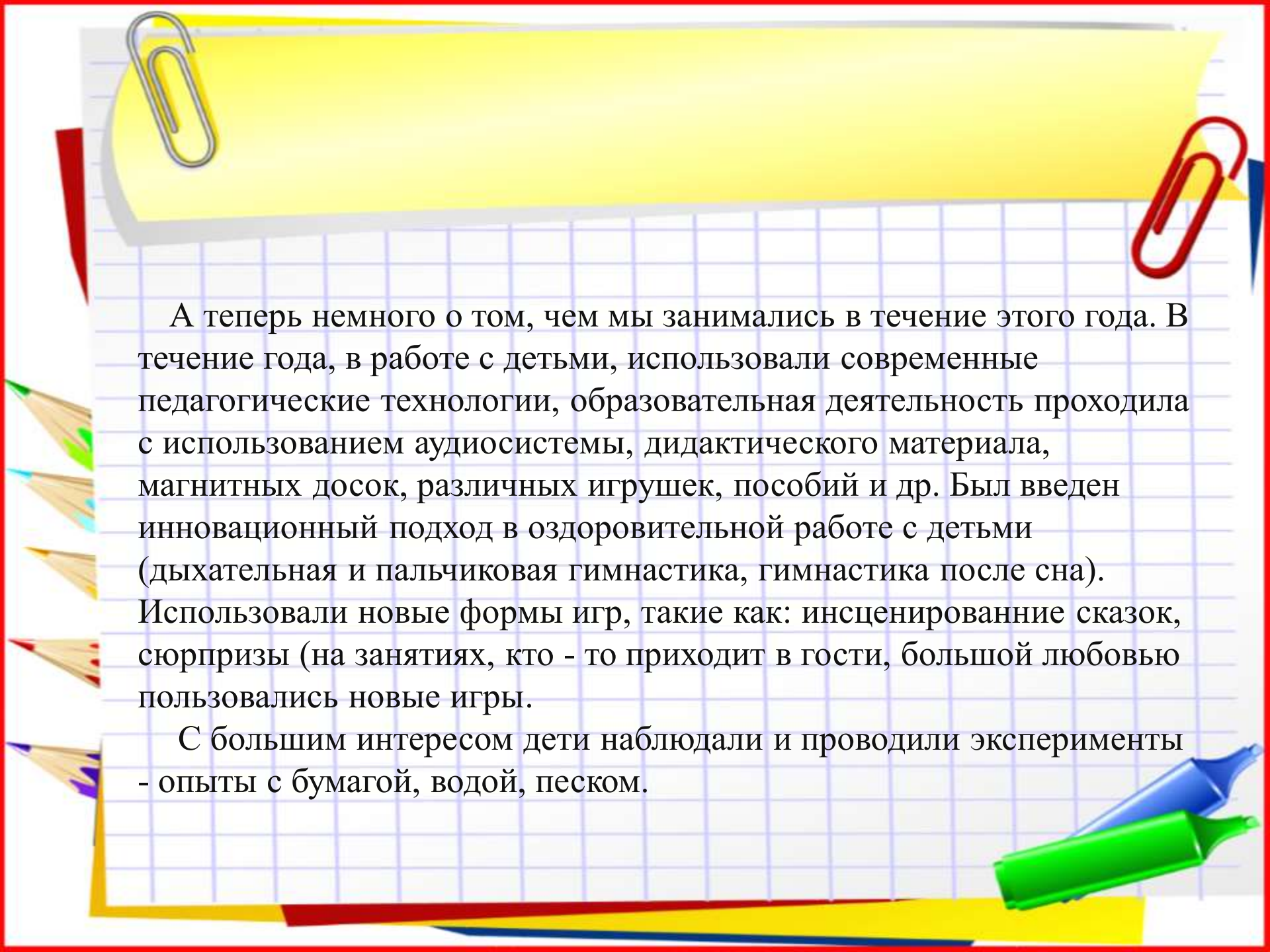




Здравствуйте, уважаемые родители! Мы рады приветствовать вас на итоговом собрании нашей группы. Мы поговорим сегодня о том, что было интересного в этом году, чему мы научились и над чем еще предстоит поработать. Вот и подошел к концу учебный год. Каждый из вас обратил внимание на то, как наши дети повзрослели и поумнели. Они уже не малыши, многое знают, многим интересуются, познают окружающий мир. Все чего они достигли - это заслуга, прежде всего нашей с вами совместной работы. Дети стали более открытыми, более доверчивыми, смелее, любознательнее. Атмосфера в группе доброжелательная, хотя очень хочется, чтобы дети совсем бы забыли про кулаки, и научились говорить тихим голосом. Нашим детям в основном 5 лет.


При этом ребенок - уже личность! Круг познавательных интересов стал намного шире.











А теперь немного о том, чем мы занимались в течение этого года. В течение года, в работе с детьми, использовали современные педагогические технологии, образовательная деятельность проходила с использованием аудиосистемы, дидактического материала, магнитных досок, различных игрушек, пособий и др. Был введен инновационный подход в оздоровительной работе с детьми (дыхательная и пальчиковая гимнастика, гимнастика после сна). Использовали новые формы игр, такие как: инсценирование сказок, сюрпризы (на занятиях, кто - то приходит в гости, большой любовью пользовались новые игры.

С большим интересом дети наблюдали и проводили эксперименты - опыты с бумагой, водой, песком.







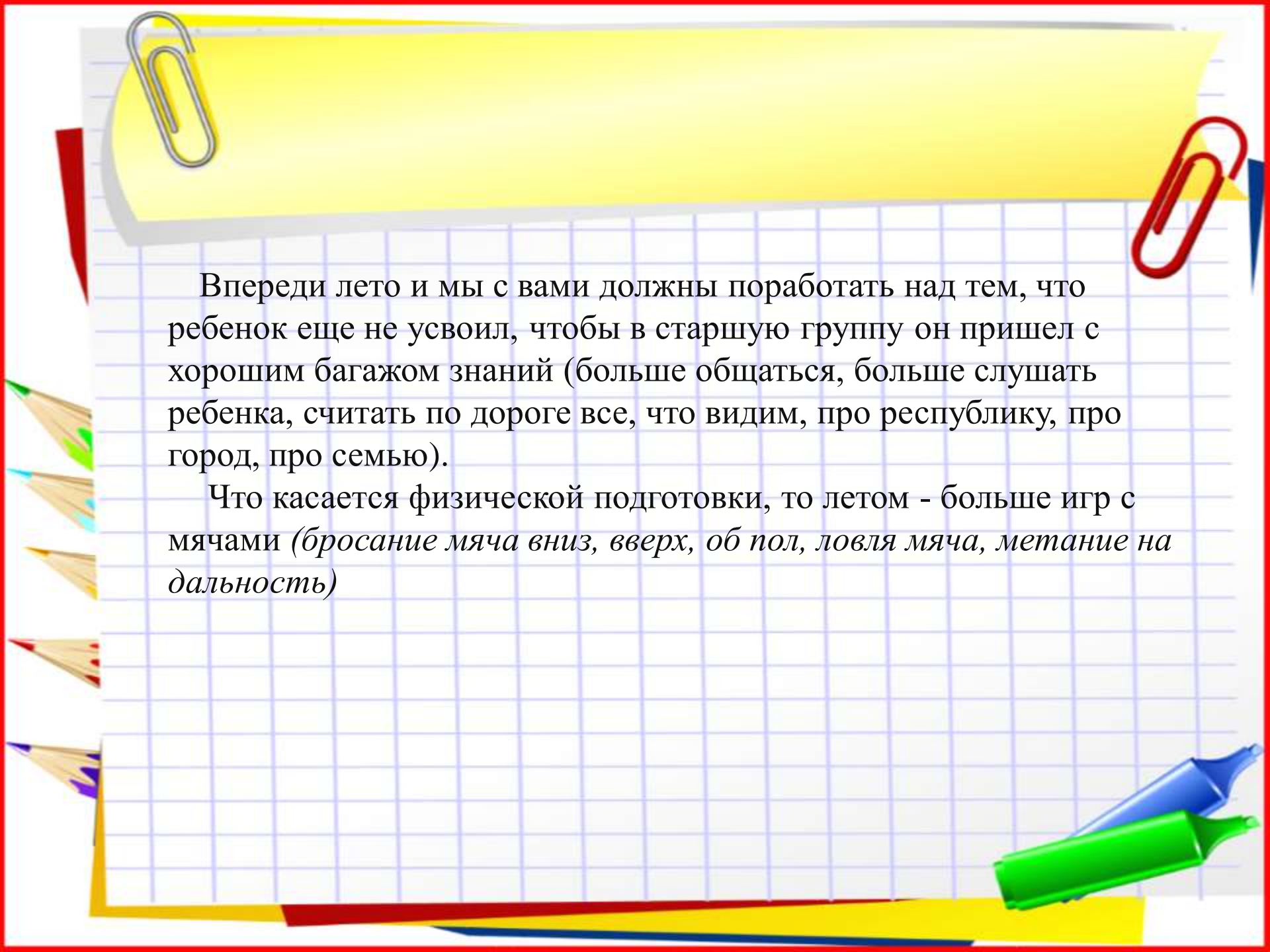
С принятием ФГОС, детский сад стал начальной ступенью образовательной системы России, однако, это не означает, что детский сад превратился в мини-школу. Основная задача была - развить желание ребенка учиться, познавать новое. Все знания ребенок приобретал в игре.



Важную роль при этом имела предметно-развивающая среда, в которой проходит воспитательный процесс. Конечно, без Вашей помощи, дорогие родители, мы не обошлись. Нам приятно отметить, что за всё время работы, мы не встречали отказов на наши просьбы: принять участие в совместных конкурсах и выставках, праздниках и развлечениях.



В этом году, прошли различные выставки, в которых вы приняли активное участие. Выставки совместных рисунков и поделок по экологии. Спасибо вам за участие.



Впереди лето и мы с вами должны поработать над тем, что ребенок еще не усвоил, чтобы в старшую группу он пришел с хорошим багажом знаний (больше общаться, больше слушать ребенка, считать по дороге все, что видим, про республику, про город, про семью).

Что касается физической подготовки, то летом - больше игр с мячами (*бросание мяча вниз, вверх, об пол, ловля мяча, метание на дальность*)





Профилактика детского дорожно-транспортного травматизма



Профилактика детского дорожно-транспортного травматизма – проблема всего общества. Обучение детей правильному поведению на дорогах необходимо начинать с раннего возраста. Задача педагогов и родителей – воспитать из сегодняшних детей грамотных и дисциплинированных участников дорожного движения.

Детский травматизм в нашей стране в десятки и сотни раз превышает травматизм в других странах, требует перестать относиться к обучению безопасному поведению ребенка на дорогах как второстепенному предмету.








На поведение детей на дороге влияет целый ряд факторов, из которых необходимо подчеркнуть особую значимость возрастных и физиологических особенностей детей.





Безопасность вашего ребенка зависит от ВАС. Берегите жизнь и здоровье ребенка – они бесценны. Помните, Вы для ребенка всегда являетесь авторитетом и примером в соблюдении

Правил дорожного движения. Поэтому ребенок ведет себя на дороге точно так же, как и Вы.

Причины детского дорожно-транспортного травматизма


- 
- 
- 
- 
- 
- Переход дороги в неустановленном месте, перед близко идущим транспортом
 - Игры на проезжей части
 - Выход на проезжую часть из-за стоящих машин, сооружений, зелёных насаждений и других препятствий
 - Неправильный выбор места перехода дороги при высадке из маршрутного транспорта
 - Незнание правил перехода перекрёстка
 - Хождение по проезжей части при наличии тротуара
 - Езда на роликах и самокатах по проезжей части
- 
- 



Памятка для родителей — водителей и пассажиров

Пристегиваться ремнями безопасности необходимо абсолютно всем! В том числе и в чужом автомобиле, и при езде на короткие расстояния. Если это правило автоматически выполняется взрослыми, то оно легко войдет у ребёнка в постоянную привычку. Дети должны сидеть в специальном детском устройстве или занимать самые безопасные места в автомобиле: середину или правую часть заднего сиденья. Как водитель или пассажир вы — пример для подражания. Не будьте агрессивны по отношению к другим участникам движения. Если вам что-то не нравится, объясните конкретно, в чём ошибка других водителей или пешеходов. Во время длительных поездок чаще останавливайтесь. Детям необходимо двигаться. Поэтому они будут стараться освободиться от ремней безопасности и капризничать.


**РОДИТЕЛЬ-ВОДИТЕЛЬ, ПОМНИ! ЧЕМ БОЛЬШЕ
СКОРОСТЬ АВТОМОБИЛЯ, ТЕМ СИЛЬНЕЕ УДАР И
СЕРЬЁЗНЕЕ ПОСЛЕДСТВИЯ!**





















СПАСИБО!