

*Подготовила воспитатель:
Василюк Инна Владимировна*

ПАСХА

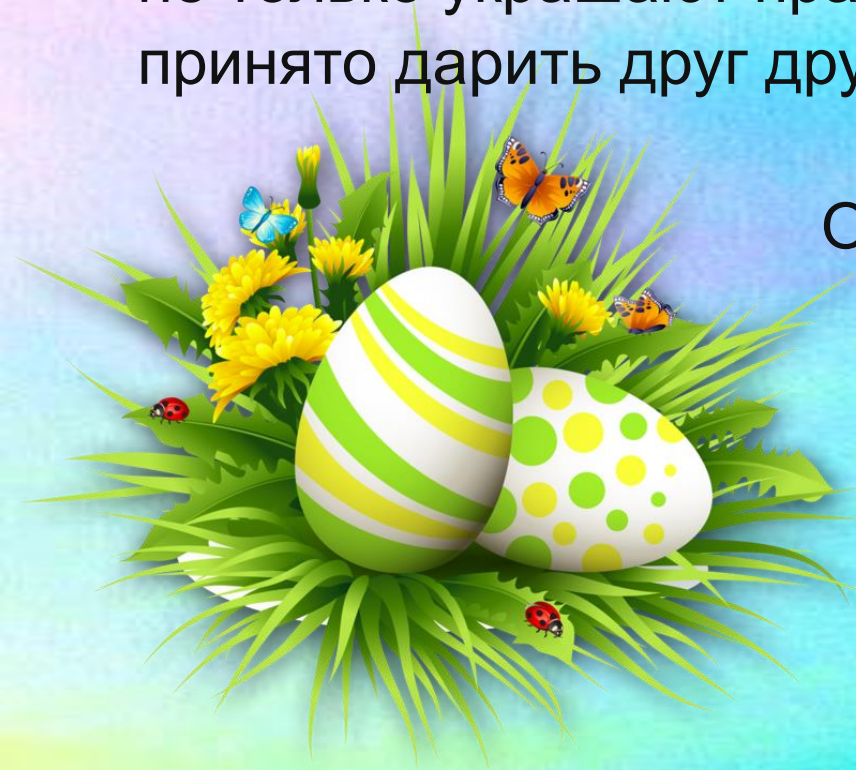
МАСТЕР КЛАСС



Мастер-класс «Поделки к Пасхе»

Скоро любимый всеми с детства великий праздник Пасха! Сладости, пасхи и крашенки будут украшать наш стол.

Яйцо – главный пасхальный символ Воскресения, ведь из яйца рождается новое существо. Крашеные яйца не только украшают праздничный пасхальный стол, их принято дарить друг другу всю Пасхальную неделю.



Обычай этот, по преданию, обязан своим происхождением Марии Магдалине, которая, представ перед Римским Императором Тиберием, поднесла ему в дар красное яйцо с приветствием
«Христос воскрес!»

Откуда пошла традиция красить яйца? У каждого народа свои легенды о яйцах. У многих народов яйцо символизирует весь наш мир, единство неба и земли. Люди верили, что мир произошёл из золотого яйца (то есть червонного, снесённого Жар – птицей. Давало яйцо и пищу и тепло. Но забыли люди о доброте Жар – птицы и решили разбить яйцо. Били – били, пока оно не расколосось. Тогда и пришла на землю первая зима.

Холодно стало, голодно. Стали люди просить Жар – птицу о помощи, жалко ей было людей, но не могла она, ничего вернуть, тогда научила она их жить и зимой, и дала им огонь. А благодарные люди, чтоб не забыть о такой доброте стали красить яйца в красный цвет.



Христиане красили их в красный цвет, потому что он символизировал кровь Иисуса Христа, позднее люди стали красить яйца и в другие цвета.

В Великий четверг их варили в луковой шелухе, зелени, красили фиалками, виноградным соком, клюквой или черникой. Считалось, что если вареное яйцо окрашено природными красителями, оно дольше сохранится.



В православной Руси существовал обычай хранить пасхальные яйца целый год до следующей Пасхи.

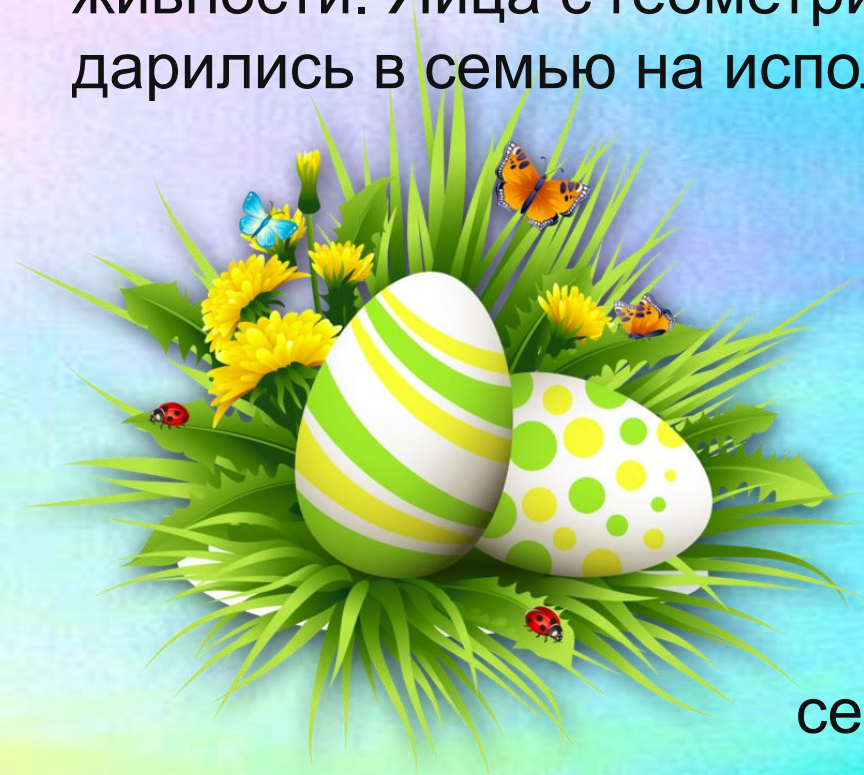
Самыми красивыми и нарядными пасхальными яйцами были «Писанки», которые делали обычно всей семьей: брали тонкие крючки из проволоки, окунали их в растопленный воск, рисовали им на скорлупе и только после этого опускали яйца в краску. В тех местах, где проходила восковая полоска, краска не приставала, и получались волшебные узоры.



Любую писанку можно «прочитать», учитывая символику ее цвета и рисунка.

Существует пять видов символов:

растительные, христианские, геометрические, животные и солнечные. Писанки с солнечными знаками оберегали от болезней, дурного глаза, различных несчастий. С животными символами – помогали владельцу обрести хорошие качества изображённого животного, а так же желают долгую и плодородную жизнь хозяину и его живности. Яйца с геометрическими фигурами обычно дарились в семью на исполнение желаний.



Каждое расписанное яйцо является уникальным. И со временем их стали делать из дерева и расписывать орнаментами и узорами, а позже появились яйца из фарфора, серебра, с драгоценными камнями.

Украсить яички можно также с помощью бисера, лоскутков, акварельных красок, ниток, лепестков цветов.

Некоторые стали предметами искусства, например писанки знаменитого Фаберже

Мы с детьми нашей группы предлагаем свои варианты оформления яиц-подарков.

Поделка - "Человечки"



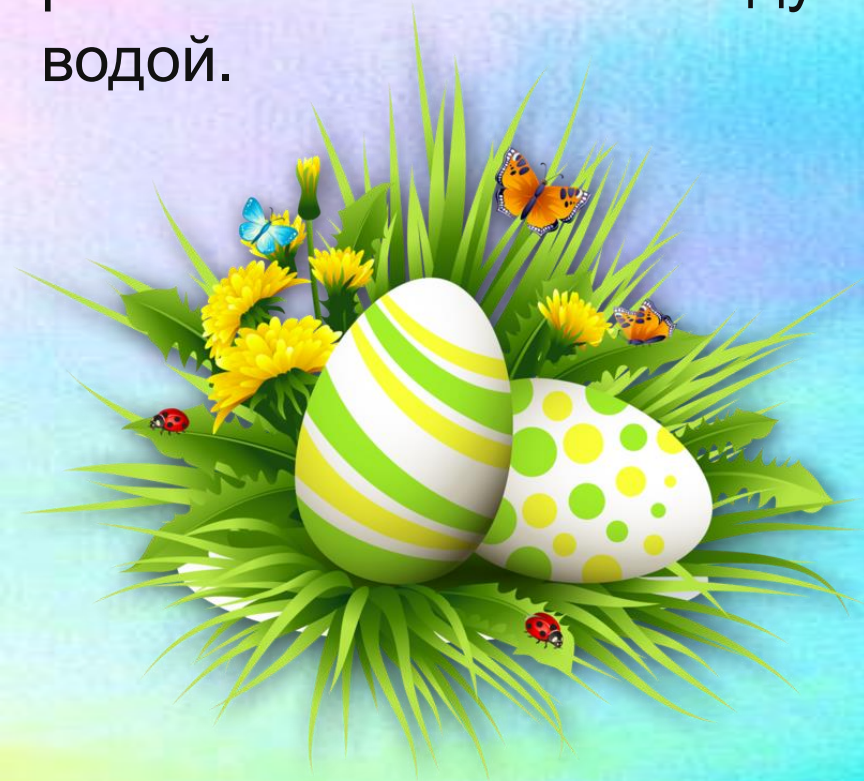
Поделка "Человечки".

Для поделок понадобятся выдутые яйца. Острым предметом (например шилом) пробить дырочки с двух сторон яйца.


В одно из отверстий вставить трубочку для сока, разболтать желток и выдуть яйцо. Промыть яйцо внутри водой.

Из полосок бумаги размером 15 на 5 см. склеить цилиндры (это будет тело человечка).

Из цветной бумаги сделать "одежду". Украсить можно пуговицами, лентами, гофрированной бумагой.



Когда яйца просохнут,
фломастером нарисовать на
них черты лица
(предварительно разметив
карандашом).



Верхнюю внутреннюю часть цилиндра промазываем клеем,
вставляем яйцо лицом вперёд.



Для оформления причёски можно
использовать нитки, вату, цветную
бумагу, порезанные чулки, мех.



Вот такая сказка у нас получилась.
Таким образом можно сделать сказочных персонажей,
животных, цыплят.





С ПРАЗДНИКОМ ПАСХИ!

